

## NAVODILO ZA PRIPRAVO IN UVOZ DOKUMENTA (XML)

### V NAPOVED ZA ODMERO DOHODNINE OD OBRESTI NA DENARNE DEPOZITE PRI BANKAH IN HRANILNICAH, USTANOVljenih V REPUBLIKI SLOVENIJI TER V DRUGIH DRŽAVAH ČLANICAH EU

#### 1. UVOD

Napoved za odmero dohodnine od obresti na denarne depozite mora davčni zavezanec vložiti do 28. februarja tekočega leta za preteklo leto pri finančnem uradu, kadar obresti na denarne depozite izplača oseba, ki ni plačnik davka.

Davčni zavezanec mora napoved za odmero dohodnine od obresti na denarne depozite vložiti v elektronski obliki, če je v davčnem letu prejel več kot pet izplačil iz naslova obresti na denarne depozite

Napoved se lahko vloži tudi preko portala eDavki. Več o uporabi elektronskega davčnega poslovanja eDavki se lahko prebere na spletni strani:

<http://edavki.durs.si/OpenPortal/Pages/StartPage/StartPage.aspx>.

#### 2. VPISOVANJE PODATKOV V PREDIZPOLNJEN DOKUMENT (XML)

##### **Davčna številka:**

Vnesite svojo davčno številko. Vnos je obvezen.

##### **Kontaktne podatki:**

Vnesite svoje kontaktne podatke (elektronski naslov in telefonsko številko). Priporočamo vnos, predvsem v primerih, ko se vodijo ugotovitveni postopki glede morebitnih pomanjkljivosti pri vložitvi napovedi.

##### **Obdobje**

Vnesite leto, za katero vlagate Napoved za odmero dohodnine od obresti na denarne depozite.

##### **Vrsta dokumenta:**

Če napovedi še niste vložili, potem pod vrsto dokumenta pustite navedeno oznako O – original.

Če ste napoved že vložili in jo želite do izdaje odločbe popraviti, potem vpišite oznako P – popravek. Vnos je obvezen.

##### **Stolpec »Davčna številka banke/hranilnice registrirane v SI«:**

Če je izplačevalec obresti na denarne depozite iz Slovenije, vpišite davčno številko izplačevalca iz Slovenije.

Če izplačevalec obresti na denarne depozite ni iz Slovenije, vnos davčne številke izplačevalca obresti na denarne depozite ni obvezen – pustite prazno.

##### **Stolpec »Identifikacijska številka banke/hranilnice v drugi državi članici EU«:**

Če izplačevalec obresti na denarne depozite ni iz Slovenije, vpišite identifikacijsko številko, ki se uporablja za davčne namene v državi izplačevalca obresti (davčna številka ali druga identifikacijska številka). Vnos ni obvezen, razen v primerih, ko je izplačevalec iz tujine.

##### **Stolpec »Naziv banke/hranilnice«:**

Vnesite naziv izplačevalca. Vnos je obvezen.

##### **Stolpec »Naslov banke/hranilnice«:**

Vnesite naslov izplačevalca. Vnos je obvezen.

## **Stolpec »Država izplačevalca«:**

Če ste vpisali slovenskega izplačevalca, vpišite dvomestno oznako SI, sicer vpišite dvomestno oznako države, iz katere je izplačevalec obresti na denarne depozite. Vnos je obvezen.

Če so obresti izplačane s strani tujega izplačevalca je v napoved za odmero dohodnine od obresti na denarne depozite ([DOH-DHO](#)) možno napovedati samo obresti izplačevalcev iz držav članic EU. Obresti, ki so izplačane v državi, ki ni članica EU, je treba napovedati v napovedi za odmero dohodnine od drugih obresti ([DOH-OBR](#)) in ne v napovedi DOH-DHO. Obresti na denarne depozite, dosežene pri izplačevalcu v državi nečlanici EU, se torej napovedujejo v napovedi DOH-OBR, kjer je treba izbrati ustrezno vrsto obresti, to je št. 3 - Obresti na denarne depozite pri bankah in hranilnicah

Če boste v predizpolnjeno datoteko za pripravo XML dokumenta pri izplačevalcu obresti in vir države navedli državo, ki ni članica EU, se bodo podatki sicer uvozili v napoved DOH-DHO prek eDavkov, vendar bodo takšni zapisi brez vrednosti. Posledica je kritična vsebinska napaka pri oddaji dokumenta. Dokumenta s kritičnimi napakami ne morete vložiti. Na podlagi prikazanega obvestila popravite vse zapise, pri katerih je bila javljena kritična napaka.

## **Primer izpisa [napovedi za odmero dohodnine od obresti na denarne depozite](#), kjer so [nepravilno napovedane obresti](#), dosežene pri izplačevalcu v državi, ki ni članica EU:**

Napoved za odmero dohodnine od obresti na denarne depozite pri bankah in hranilnicah, ustanovljenih v Republiki Sloveniji ter v drugih državah članicah EU 2025

**Kritične vsebinske napake**

- Polje 'Država vira' mora biti izpolnjeno (sklop 1).
- Polje 'Država izplačevalca' mora biti izpolnjeno (sklop 1).

Dokumenta s kritičnimi vsebinskimi napakami ne morete vložiti.

Vrsta dokumenta: O  
Obdobje: 2025

Podatki o prijavi:  
Datum prijave: 3.02.2026  
Opombe: TEST

Podatki o zavezancau:  
Ime in priimek:  
Naslov:  
Davčna številka:  
Elektronski naslov:  
Telefonska številka:  
Država rezidenstva: SI - SLOVENIJA  
Razidentstvo je vezano na obdobje, za katerega se oddaja davčna napoved.

Uvoz podatkov o izplačanih obrestih na denarne depozite s csv datoteko Več o tem  
Izbira datoteke:  Izbirana ni nobena datoteka.

Podatki o izplačevalcu obresti in izplačanih obrestih:  
Davčna številka banke/hranilnice registrirane v SLO\*:  
Identifikacijska številka banke/hranilnice v drugi državi članici EU\*: 12345678  
Naziv banke/hranilnice: SAXOBANK  
Naslov banke/hranilnice (trgovski ulica, hišna številka, pošta): ŠVICA  
1. Država izplačevalca: CH - ŠVICA  
Vrsta obresti: 1 - Obresti na denarne depozite pri bankah in hranilnicah ustanovljenih v Sloveniji in drugih državah članicah EU  
Znesek obresti\*\*\*: 100,00  
Tajni davek\*\*\*: 0,00  
Država vira: CH - ŠVICA

## **Primer izpisa [napovedi za odmero dohodnine od drugih obresti](#), kjer so [pravilno napovedane obresti](#), dosežene pri izplačevalcu v državi, ki ni članica EU:**

Napoved DOH-OBR, šifra vrsta obresti št. 3 – Obresti na denarne depozite pri bankah in hranilnicah

Napoved za odmero dohodnine od obresti (druge obresti), doseženih v letu 2025

Podatki skrbnika:  
Datum prijave: 3.02.2026  
Opombe: TEST

Vrsta dokumenta: O  
Obdobje: 2025

Podatki o zavezancau:  
Ime in priimek:  
Naslov:  
Davčna številka:  
Elektronski naslov:  
Telefonska številka:  
Država rezidenstva: SI - SLOVENIJA  
Razidentstvo je vezano na obdobje datuma prejema obresti.

Uvoz podatkov o izplačanih obrestih s csv datoteko Več o tem  
Izbira datoteke:  Izbirana ni nobena datoteka.

Najprej uvozite podatke o izplačanih obrestih in nadaljujte z vnosom preostalih podatkov.

Podatki o izplačevalcu obresti in izplačanih obrestih (druge obresti):  
Datum prejema obresti: 6.01.2025  
Davčna številka izplačevalca obresti\*:  
Identifikacijska številka izplačevalca obresti\*\*: CH12345678  
Naziv izplačevalca obresti: SAXOBANK  
Naslov izplačevalca obresti: ŠVICA  
1. Država izplačevalca obresti: CH - ŠVICA  
Vrsta obresti: 3 - Obresti na denarne depozite pri bankah in hranilnicah  
Znesek obresti\*\*\*: 100,00  
Tajni davek\*\*\*: 0,00  
Država vira: CH - ŠVICA  
Uveljavljanj oprostitev po mednarodni pogodbi

### **Stolpec »Šifra vrste obresti na denarne depozite«:**

Vnesite šifro vrste obresti na denarne depozite, ki ste jih prejeli. Šifre za vrsto obresti na denarne depozite imate navedene spodaj in v Navodilih za izpolnjevanje obrazca napovedi za odmero dohodnine od obresti na denarne depozite - [PRILOGA 1](#). Vnos je obvezen.

Šifra	Vrsta obresti na denarne depozite
1	Obresti na denarne depozite pri bankah in hranilnicah ustanovljenih v Sloveniji in drugih državah članicah EU
2	Obresti od vrednostnih papirjev, katerih izdajateljica je Republika Slovenija

### **Stolpec »Znesek obresti na denarne depozite (v EUR)«:**

Vnesite bruto znesek prejetih obresti v EUR, zaokrožen na dve decimalni mesti. Znesek prejetih obresti mora biti večji od nič. Če ste prejeli obresti v drugi valuti, znesek preračunajte v EUR po tečaju, ki ga objavlja Banka Slovenije in je veljal na datum prejema obresti. Vnos je obvezen.

### **Stolpec »Tuji davek (v EUR)«:**

Če ste obresti prejeli iz druge države in ne v Sloveniji in ste od zneska prejetih obresti plačali davek v tujini, vpišite znesek plačanega tujega davka v EUR, zaokroženo na dve decimalni mesti. Če ste plačali davek v drugi valuti, ga preračunajte v EUR po tečaju, ki ga objavlja Banka Slovenije in je veljal na datum prejema obresti. Znesek tujega davka je lahko manjši od zneska obresti. Vnos je obvezen, razen v primeru, ko je v polju "Država izplačevalca obresti" vpisana država Slovenija, v tem primeru polje "Tuji davek" ne sme biti izpolnjeno – pustite prazno.

### **Stolpec »Država vira«:**

Vpišite dvomestno oznako države vira prejetih obresti. Država vira je lahko enaka ali pa se razlikuje od države izplačevalca obresti. Država vira je razvidna iz oznake za obresti (npr. ISIN). Vnos je obvezen.

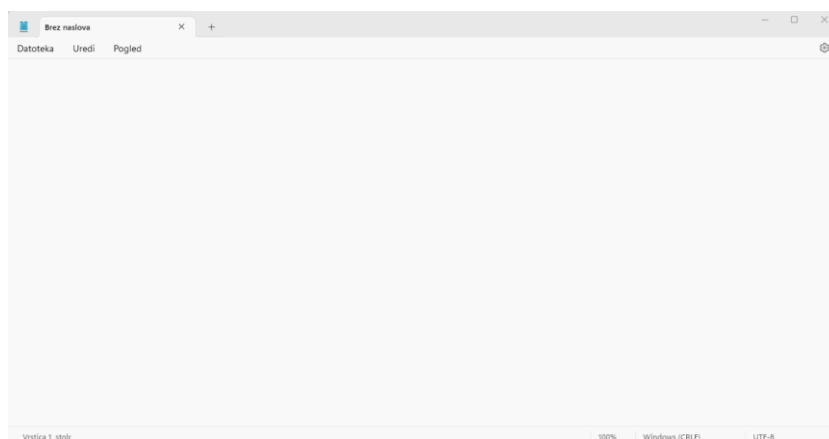
Za **uspešno oddajo napovedi za odmero dohodnine od obresti na denarne depozite preko eDavkov**, mora biti pod **državo vira vnesena država, ki je članica EU**. V nasprotnem primeru pri oddaji napovedi javi kritično napako. Dokumenta s kritičnimi vsebinskimi napakami ne morete oddati. Več informacij pod obrazložitvijo Stolpec **»Država izplačevalca«**.

### **Stolpec »Uveljavljam oprostitev po mednarodni pogodbi«:**

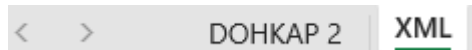
Vnesite DA/NE, če želite uveljavljati oprostitev po KIDO oz. mednarodni pogodbi. Vnos ni obvezen.

## **3. PRIPRAVA IN SHRANJEVANJE NAPOVEDI DOH-DHO V ZAPISU XML**

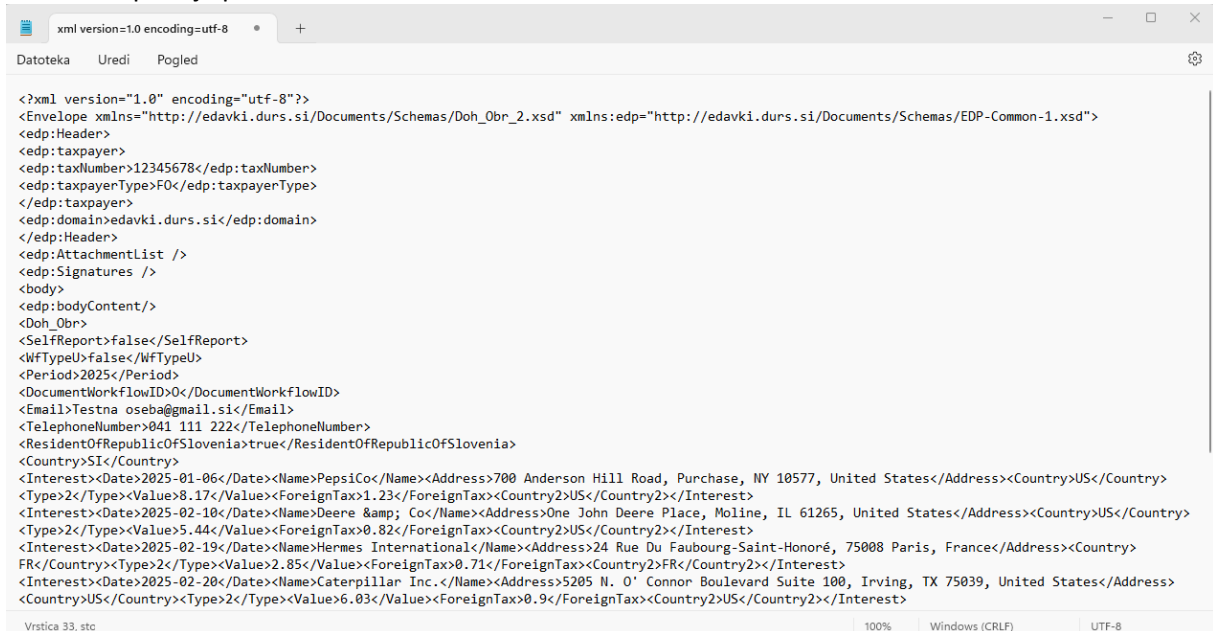
Po koncu vnosa podatkov v predizpolnjenem dokumentu XML odprete Beležnico.



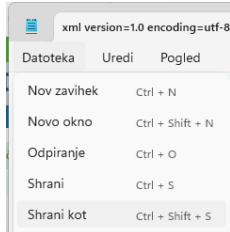
Podatke iz zavihka XML iz predizpolnjene datoteke XML-Doh-Dho (zavihek DOHKAP 2) skopirate v beležnico.



Primer kopiranja podatkov iz zavihka XML v beležnico:



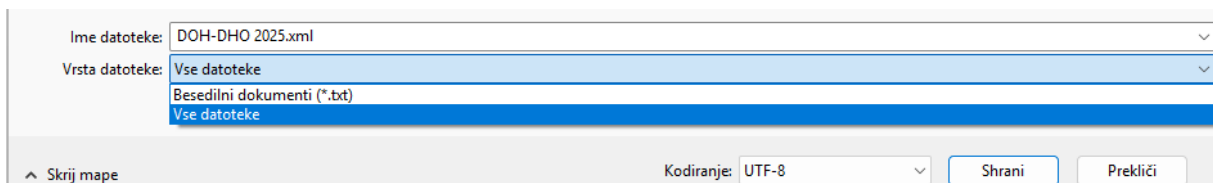
Datoteko v beležnici shranite v obliko datoteke .xml



Izberete mapo, kamor boste shranili shranjeno napoved - datoteko XML

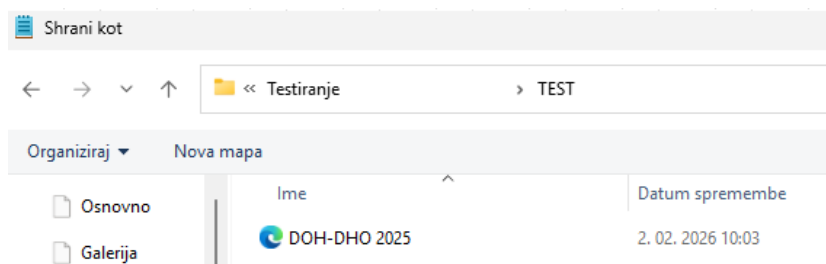
Vpišete ime datoteke in na koncu dodate .xml

izberete vrsto datoteke: Vse datoteke



S klikom na polje SHRANI se vam v prej izbrano mapo na računalniku shrani napoved DOH-DHO v obliki zapisa XML, katero lahko v nadaljevanju uvozite na eDavke

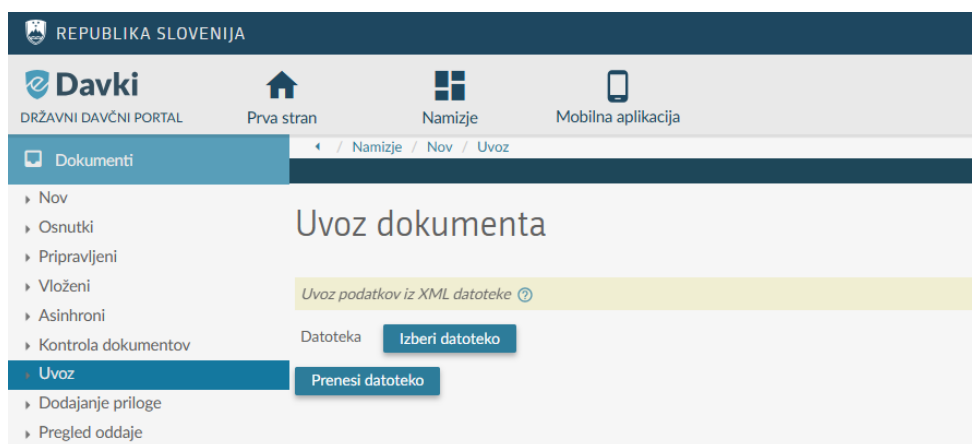
Primer shranjene datoteke v XML zapisu:



#### 4. UVOZ DATOTEKE NA eDavke

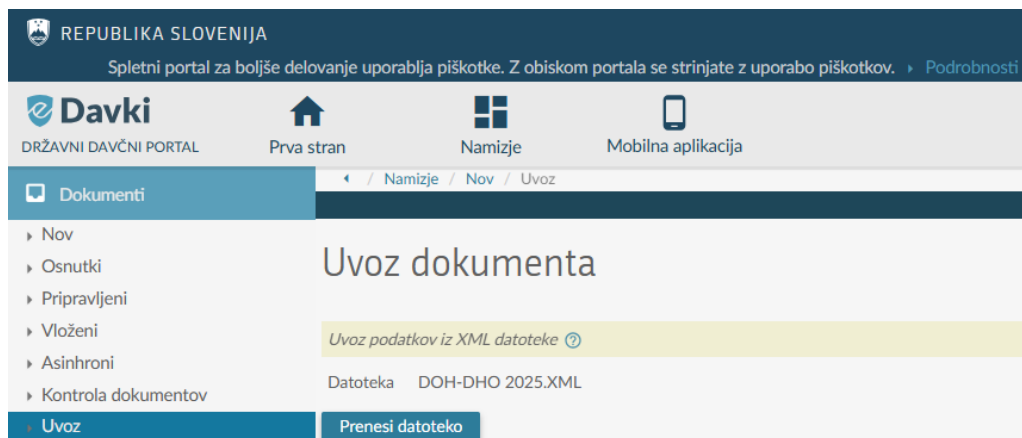
Vpišete se v portal eDavke

V zavihku Dokumenti izberite Uvoz



S klikom na polje Izberi datoteko izberete prej shranjeno datoteko v zapisu XML

Uvoz podatkov potrdite s klikom na polje Prenesi Datoteko



Če ste datoteko XML - Napoved DOH-DHO izpolnili v skladu z navodili, potem je uvoz datoteke uspešen in vsi podatki so uspešno uvoženi v napoved DOH-DHO na eDavkih.

Če ste pri pripravi datoteke storili napako, pa vam javi obvestilo glede napake. Glede na navedeno morate popraviti izvorno tabelo (zavihek DOHKAP 2) in ponoviti postopek shranjevanja ter uvoza datoteke na eDavke.